

Relatório de

ATENDIMENTOS

no Brasil

A Operação Sorriso é uma das maiores organizações médicas voluntárias do mundo e atua por meio da realização de programas cirúrgicos, onde são atendidas crianças e adultos com fissurais faciais. Essas pessoas passam por consultas com diversos especialistas e são operadas gratuitamente seguindo rígidos padrões globais de atendimento da Organização Mundial da Saúde (OMS).



Informações

GERAIS

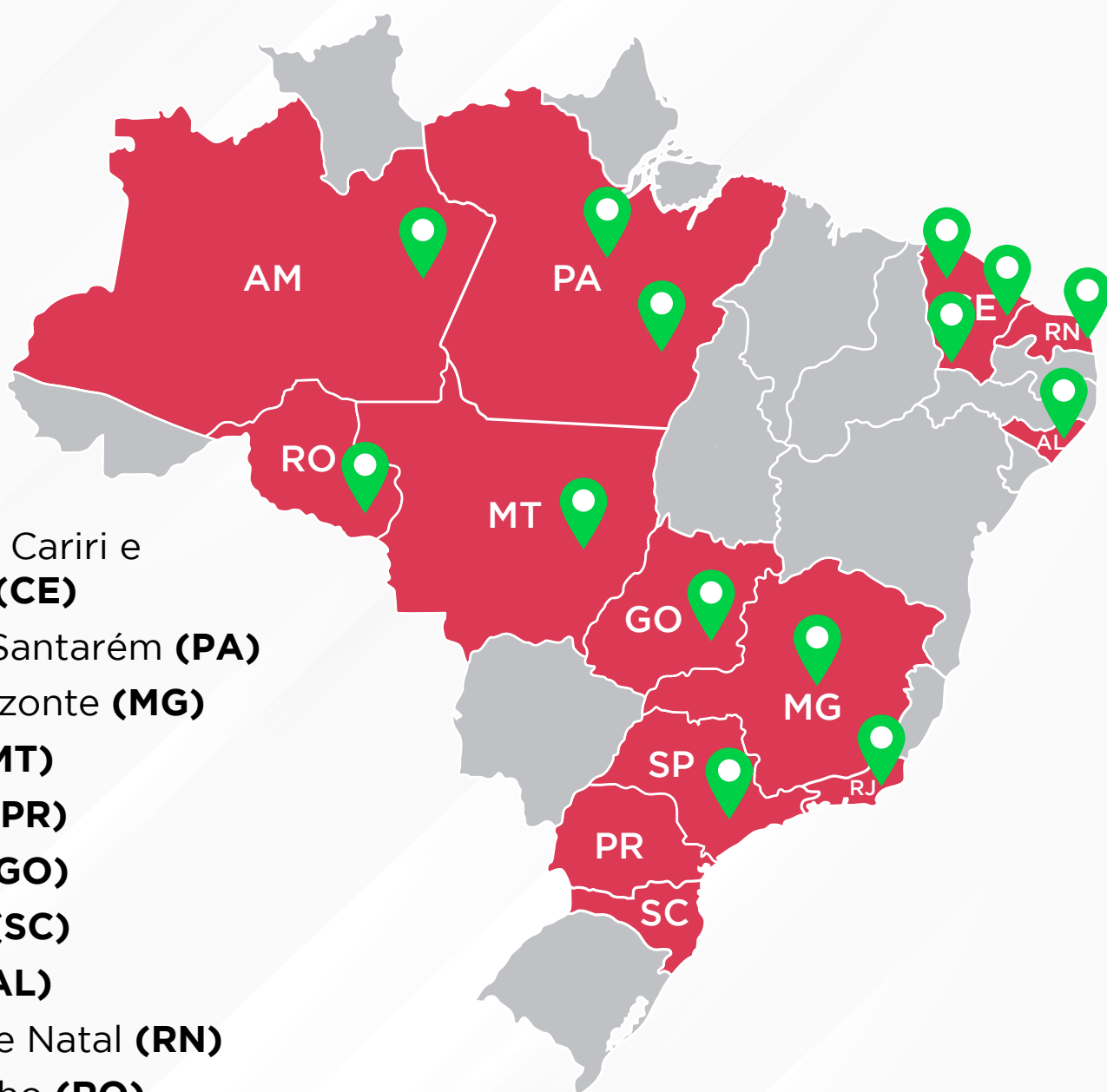
A Operação Sorriso atua no Brasil desde 1997.



Regiões

ATENDIDAS

Já promovemos 96 programas cirúrgicos, nas quais realizamos consultas gratuitas para 13.215 famílias e operamos 6.317 crianças e adultos.



- Barbalha, Cariri e Fortaleza **(CE)**
- Belém e Santarém **(PA)**
- Belo Horizonte **(MG)**
- Cuiabá **(MT)**
- Curitiba **(PR)**
- Goiânia **(GO)**
- Joinville **(SC)**
- Maceió **(AL)**
- Mossoró e Natal **(RN)**
- Porto Velho **(RO)**
- Parintins **(AM)**
- Rio de Janeiro **(RJ)**
- São Paulo **(SP)**

Fortaleza (CE)

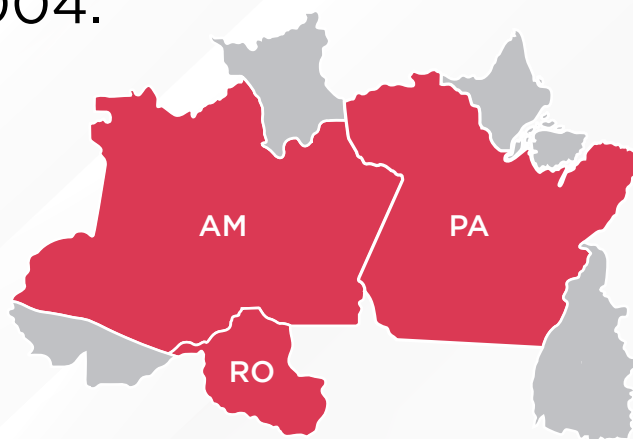
1º atendimento realizado
no Brasil em 1997

Regiões atendidas

NORTE

O primeiro programa cirúrgico na região aconteceu em Belém, no Pará, em 2004.

34
MISSÕES



3.749

Famílias
atendidas

34.347

Consultas
realizadas

1.802

Pessoas
operadas

2.460

Procedimentos
cirúrgicos

CIDADES:

- Belém e Santarém (PA)
- Parintins (AM)
- Porto Velho (RO)

NORDESTE

Fortaleza é a cidade que mais recebeu programas cirúrgicos na região e também no Brasil: 22 vezes.

45
MISSÕES



6.695

Famílias
atendidas

60.308

Consultas
realizadas

3.239

Pessoas
operadas

4.210

Procedimentos
cirúrgicos

CIDADES:

- Barbalha, Cariri e Fortaleza (CE)
- Maceió (AL)
- Mossoró e Natal (RN)

CENTRO-OESTE

Em 1999, Cuiabá, no Mato Grosso, foi a primeira cidade do Centro-Oeste a receber um programa cirúrgico.

4 MISSÕES



904

Famílias
atendidas

8.136

Consultas
realizadas

485

Pessoas
operadas

639

Procedimentos
cirúrgicos

CIDADES:

- Goiânia (GO)
- Cuiabá (MT)

SUL E SULDESTE

O Rio de Janeiro é a cidade das regiões Sul e Sudeste que mais recebeu nossos programas cirúrgicos: cinco vezes (2008, 2009, 2011, 2012 e 2013).

13
MISSÕES



1.867

Famílias
atendidas

16.803

Consultas
realizadas

789

Pessoas
operadas

1.195

Procedimentos
cirúrgicos

CIDADES:

- Belo Horizonte (MG)
- Curitiba (PR)
- Joinville (SC)
- Rio de Janeiro (RJ)
- São Paulo (SP)

Relatório **COMPLETO** de atendimentos

Cidade	Ano	Famílias atendidas	Consultas	Pessoas operadas	Procedimentos cirúrgicos
Santarém (PA)	2026	100	811	38	49
Porto Velho (RO)	2026	70	630	42	42
Natal (RN)	2025	18	162	10	10
Mossoró (RN)	2025	61	512	24	30
Santarém (PA)	2025	45	462	28	28
Porto Velho (RO)	2024	41	810	38	42
Porto Velho (RO)	2024	45	715	36	39
Porto Velho (RO)	2024	56	620	32	35
Mossoró (RN)	2024	75	874	41	44
Parintins (AM)	2023	25	253	14	14
Santarém (PA)	2023	47	579	35	35
Cariri (CE)	2023	98	878	55	66
Mossoró (RN)	2023	134	1309	58	58
Porto Velho (RO)	2022	44	489	32	32
Santarém (PA)	2022	75	777	51	51
Porto Velho (RO)	2021	31	272	25	25
Santarém (PA)	2021	20	159	19	19
Mossoró (RN)	2020	104	728	50	68
Porto Velho (RO)	2019	108	756	53	65
Santarém (PA)	2019	182	1274	60	84
Mossoró (RN)	2019	97	873	52	77
Porto Velho (RO)	2018	138	1242	58	68
Cariri (CE)	2018	104	936	52	62
Santarém (PA)	2018	191	1719	71	94
Porto Velho (RO)	2018	114	1026	59	77
Mossoró (RN)	2018	108	972	63	91
Fortaleza (CE)	2017	145	1305	58	88
Santarém (PA)	2017	163	1467	63	89
Mossoró (RN)	2017	100	900	52	74
Porto Velho (RO)	2016	111	999	63	105
Fortaleza (CE)	2016	88	792	70	98
Santarém (PA)	2016	170	1530	67	87
Mossoró (RN)	2016	104	936	53	68
Santarém (PA)	2016	15	135	15	15
Porto Velho (RO)	2015	109	981	74	105
Fortaleza (CE)	2015	168	1512	72	102
Santarém (PA)	2015	179	1611	76	115
Porto Velho (RO)	2014	111	999	73	101
Fortaleza (CE)	2014	185	1665	84	146

Santarém (PA)	2014	154	1386	73	109
Santarém (PA)	2013	173	1557	69	95
Rio de Janeiro (RJ)	2013	151	1359	92	124
Maceió (AL)	2013	127	1143	51	72
Santarém (PA)	2012	178	1602	71	110
Rio de Janeiro (RJ)	2012	163	1467	95	170
Fortaleza (CE)	2012	177	1593	111	156
Maceió (AL)	2012	153	1377	50	77
Santarém (PA)	2011	156	1404	73	91
São Paulo (SP)	2011	3	27	3	3
Rio de Janeiro (RJ)	2011	220	1980	102	169
Maceió (AL)	2011	92	828	44	76
Santarém (PA)	2010	136	1224	69	85
Maceió (AL)	2010	139	1251	67	92
Fortaleza (CE)	2010	146	1314	90	100
Fortaleza (CE)	2010	23	207	15	30
Joinville (SC)	2010	17	153	5	10
Santarém (PA)	2009	132	1188	61	74
Fortaleza (CE)	2009	174	1566	110	126
Rio de Janeiro (RJ)	2009	492	4428	111	220
Barbalha (CE)	2009	62	558	38	60
Maceió (AL)	2009	196	1764	103	124
Fortaleza (CE)	2009	24	216	12	36
Joinville (SC)	2009	20	180	8	16
Santarém (PA)	2008	130	1170	55	93
Maceió (AL)	2008	134	1206	50	78
Fortaleza (CE)	2008	192	1728	95	123
Rio de Janeiro (RJ)	2008	152	1368	94	143
Barbalha (CE)	2008	80	720	45	52
Curitiba (PR)	2008	12	108	11	22
Fortaleza (CE)	2008	16	144	6	18
Fortaleza (CE)	2007	280	2520	111	119
Santarém (PA)	2007	194	1746	57	100
Barbalha (CE)	2007	90	810	59	70
Joinville (SC)	2007	10	90	6	10
Belém (PA)	2006	12	108	8	15
Natal (RN)	2006	32	288	15	23
Fortaleza (CE)	2006	452	4068	129	228
Fortaleza (CE)	2006	26	234	12	36
Fortaleza (CE)	2005	206	1854	109	154
Belo Horizonte (MG)	2004	43	387	40	45
Fortaleza (CE)	2004	301	2709	125	142
Belém (PA)	2004	294	2646	146	272
Fortaleza (CE)	2003	273	2457	136	141
Belo Horizonte (MG)	2003	265	2385	106	141
Goiânia (GO)	2003	226	2034	131	196
Belo Horizonte (MG)	2002	319	2871	116	122
Goiânia (GO)	2002	200	1800	107	123
Natal (RN)	2001	186	1674	101	116
Goiânia (GO)	2001	200	1800	118	144
Fortaleza (CE)	2001	255	2295	112	124
Natal (RN)	2000	209	1881	98	134
Fortaleza (CE)	2000	256	2304	130	166
Cuiabá (MT)	1999	278	2502	129	176
Fortaleza (CE)	1999	279	2511	133	139
Fortaleza (CE)	1998	268	2412	150	173
Fortaleza (CE)	1997	258	2322	138	143
TOTAL	96	13215	119594	6317	8504

Operação Sorriso Brasil

Seja um multiplicador de sorrisos e transforme a vida de crianças e adultos com fissuras faciais

DOE AGORA

Ficou com alguma dúvida?



Entre em contato pelo e-mail contato@operationsmile.org

Siga as nossas redes sociais



[operacaosorrisobrasil](#)




[operacaosorriso](#)



[operacaosorriso](#)



[operacaosorriso.org.br](#)

**Clique nos locais indicados com  para acessar os links*